




Statistik Handelsschiffe 2018/2019

 BSH BUNDESAMT FÜR SEESCHIFFFAHRT UND HYDROGRAPHIE											
	Stand		31.05.2019		30.04.2019		31.03.2019		28.02.2019		31.01.2019
Schiffsarten	Anz.	BRZ	Anz.	BRZ	Anz.	BRZ	Anz.	BRZ	Anz.	BRZ	
Handelsschiffe											
insgesamt	303	7.891.853	305	7.748.026	306	7.774.664	304	7.736.474	302	7.704.667	
Schiffe zur Personenbeförderung											
insgesamt	82	28.576	83	28.790	82	28.576	82	28.576	83	28.790	
Fahrgastschiffe mit Kabinen	2	3.320	2	3.320	2	3.320	2	3.320	2	3.320	
Fahrgastschiffe ohne Kabinen	66	22.836	67	23.050	66	22.836	66	22.836	67	23.050	
Sportanglerfahrzeuge u. Ä.	14	2.419	14	2.419	14	2.419	14	2.419	14	2.419	
Trockenfrachtschiffe											
insgesamt	188	7.411.216	188	7.259.090	189	7.274.644	187	7.236.454	185	7.240.286	
Eisenbahnfähren	4	89.515	4	89.515	4	89.515	4	89.515	4	89.515	
andere Fähren	15	22.830	16	26.148	16	26.148	16	26.148	16	26.148	
Ro-Ro-Schiffe	8	136.491	7	133.173	7	133.173	7	133.173	7	133.173	
Stückgutfrachter	54	121.459	55	122.481	55	122.481	54	117.220	51	113.071	
Kühlschiffe	0	0	0	0	0	0	0	0	0	0	
Containerschiffe	85	6.574.750	84	6.421.602	85	6.437.156	85	6.437.156	86	6.445.137	
Mehrzwecktrockenfrachter	14	133.745	14	133.745	14	133.745	14	133.745	14	133.745	
Spezialtransportschiffe	6	144.446	6	144.446	6	144.446	6	144.446	6	144.446	
Massengutfrachter	2	187.980	2	187.980	2	187.980	1	155.051	1	155.051	
Massengut-Mehrzweckfrachter	0	0	0	0	0	0	0	0	0	0	
Tankschiffe											
insgesamt	33	452.061	34	460.146	35	471.444	35	471.444	34	435.591	
Mineralöltanker	22	350.921	23	359.006	23	359.006	23	359.006	23	359.006	
Bunkerboote	4	1.276	4	1.276	4	1.276	4	1.276	4	1.276	
Gastanker	4	81.877	4	81.877	4	81.877	4	81.877	3	46.024	
Chemikalienanker	2	17.785	2	17.785	3	29.083	3	29.083	3	29.083	
Sonstige Tanker	1	202	1	202	1	202	1	202	1	202	
Handelsschiffe befristet unter fremder Flagge	1.758	42.734.199	1.782	43.125.872	1.788	43.221.211	1.804	43.524.684	1.806	43.359.849	

Statistik Handelsschiffe 2018/2019

 BUNDESAMT FÜR SEESCHIFFFAHRT UND HYDROGRAPHIE								
	Deutsche Handelsschiffe ab BRZ 100							
Stand	31.12.2018		30.11.2018		31.10.2018		30.09.2018	
Schiffsarten	Anz.	BRZ	Anz.	BRZ	Anz.	BRZ	Anz.	BRZ
Handelsschiffe								
insgesamt	302	7.719.946	304	7.790.536	305	7.736.544	310	7.845.842
Schiffe zur Personenbeförderung								
insgesamt	83	28.790	83	28.790	83	28.790	81	25.470
Fahrgastschiffe mit Kabinen	2	3.320	2	3.320	2	3.320	0	0
Fahrgastschiffe ohne Kabinen	67	23.050	67	23.050	67	23.050	67	23.050
Sportanglerfahrzeuge u. Ä.	14	2.419	14	2.419	14	2.419	14	2.419
Trockenfrachtschiffe								
insgesamt	185	7.255.565	187	7.326.155	187	7.260.737	193	7.370.381
Eisenbahnfähren	4	89.515	4	89.515	4	89.515	4	89.515
andere Fähren	16	26.148	16	26.148	15	22.830	15	22.830
Ro-Ro-Schiffe	7	133.173	7	133.173	8	136.491	8	136.491
Stückgutfrachter	51	113.071	51	113.071	51	113.071	52	113.291
Kühlschiffe	0	0	0	0	0	0	0	0
Containerschiffe	86	6.445.137	86	6.445.137	87	6.471.511	91	6.571.324
Mehrzwecktrockenfrachter	13	108.600	15	127.822	15	127.822	16	137.433
Spezialtransportschiffe	6	144.446	6	144.446	6	144.446	6	144.446
Massengutfrachter	2	195.475	2	246.843	1	155.051	1	155.051
Massengut-Mehrzweckfrachter	0	0	0	0	0	0	0	0
Tankschiffe								
insgesamt	34	435.591	34	435.591	35	447.017	36	449.991
Mineralöltanker	23	359.006	23	359.006	23	359.006	23	359.006
Bunkerboote	4	1.276	4	1.276	4	1.276	4	1.276
Gastanker	3	46.024	3	46.024	3	46.024	3	46.024
Chemikaliertanker	3	29.083	3	29.083	4	40.509	5	43.483
Sonstige Tanker	1	202	1	202	1	202	1	202
Handelsschiffe befristet unter fremder Flagge	1.812	43.461.194	1.837	44.461.312	1.841	44.617.700	1.849	44.846.961

Statistik Handelsschiffe 2018/2019

 BUNDESAMT FÜR SEESCHIFFFAHRT UND HYDROGRAPHIE								
	Deutsche Handelsschiffe ab BRZ 100							
Stand	31.08.2018		31.07.2018		30.06.2018		31.05.2018	
Schiffsarten	Anz.	BRZ	Anz.	BRZ	Anz.	BRZ	Anz.	BRZ
Handelsschiffe								
insgesamt	306	7.790.377	309	7.845.394	309	7.833.779	309	7.837.631
Schiffe zur Personenbeförderung								
insgesamt	81	25.470	81	25.470	81	25.470	81	25.470
Fahrgastschiffe mit Kabinen	0	0	0	0	0	0	0	0
Fahrgastschiffe ohne Kabinen	67	23.050	67	23.050	67	23.050	67	23.050
Sportanglerfahrzeuge u. Ä.	14	2.419	14	2.419	14	2.419	14	2.419
Trockenfrachtschiffe								
insgesamt	189	7.314.916	192	7.369.933	192	7.358.318	192	7.362.170
Eisenbahnfähren	4	89.515	4	89.515	4	89.515	4	89.515
andere Fähren	15	22.830	15	22.830	16	23.368	16	23.368
Ro-Ro-Schiffe	8	136.491	8	136.491	8	136.491	7	133.173
Stückgutfrachter	52	113.291	53	116.135	53	116.135	53	116.135
Kühlschiffe	0	0	0	0	0	0	0	0
Containerschiffe	87	6.506.548	90	6.568.251	90	6.565.709	91	6.572.879
Mehrzwecktrockenfrachter	17	146.963	16	137.433	15	127.822	15	127.822
Spezialtransportschiffe	5	144.227	5	144.227	5	144.227	5	144.227
Massengutfrachter	1	155.051	1	155.051	1	155.051	1	155.051
Massengut-Mehrzweckfrachter	0	0	0	0	0	0	0	0
Tankschiffe								
insgesamt	36	449.991	36	449.991	36	449.991	36	449.991
Mineralöltanker	23	359.006	23	359.006	23	359.006	23	359.006
Bunkerboote	4	1.276	4	1.276	4	1.276	4	1.276
Gastanker	3	46.024	3	46.024	3	46.024	3	46.024
Chemikalienanker	5	43.483	5	43.483	5	43.483	5	43.483
Sonstige Tanker	1	202	1	202	1	202	1	202
Handelsschiffe befristet unter fremder Flagge	1.874	45.804.213	1.887	46.338.560	1.898	46.793.877	1.918	47.351.115