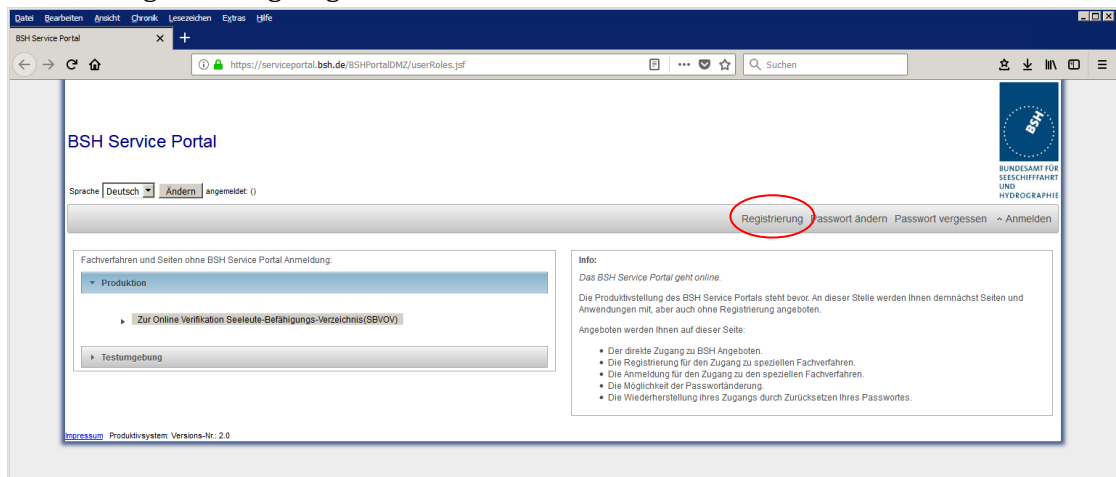


# ZUGANG ZUR RAVE DATENBANK

Die Forschungsinitiative RAVE (Research at alpha ventus) führt Forschungs- und Entwicklungsarbeiten am Offshore Testfeld alpha ventus durch. Das Messserviceprojekt, koordiniert von Bundesamt für Seeschifffahrt und Hydrographie (BSH), führt Messungen in unterschiedlichen Bereichen (Lastzustände, Bau- und Betriebsgeräusche, Vibration, etc) von Offshorwindenergieanlagen durch. Gesamtziel ist eine umfassende Datenbereitstellung bezüglich aller Forschungsprojekte.

Um den Nutzern die Daten zu Verfügung zu stellen, wurde eine Datenbank entwickelt. Im Folgenden wird beschrieben wie Sie Zugang zur Datenbank erhalten.

1. Das BSH Service Portal <https://serviceportal.bsh.de> im Browser aufrufen und mit dem Button "Registrierung" registrieren.



2. Füllen Sie die Registrierungsmaske aus, lesen Sie die Datenschutzerklärung, stimmen Sie ihr zu und klicken Sie auf „Weiter“.

**BSH Service Portal**

English Registrierung Hilfe Datenschutzerklärung

### Registrierung

#### Angaben zur Person

Alle Pflichtangaben sind mit einem \* gekennzeichnet.

Anrede: \*

Vorname: \*

Nachname: \*

Dienstliche E-Mail-Adresse: \*

Ihre Dienststellung in der Institution: \*

Begründung, warum ein berechtigtes Interesse an einem Zugang zum Fachverfahren besteht:

#### Angaben zur Institution

Name: \*

Art der Institution: \*

Straße: \*

Hausnummer: \*

Adresszusatz:

PLZ: \*

Ort: \*

Land: \*

Telefonnummer: \*

Internetseite:

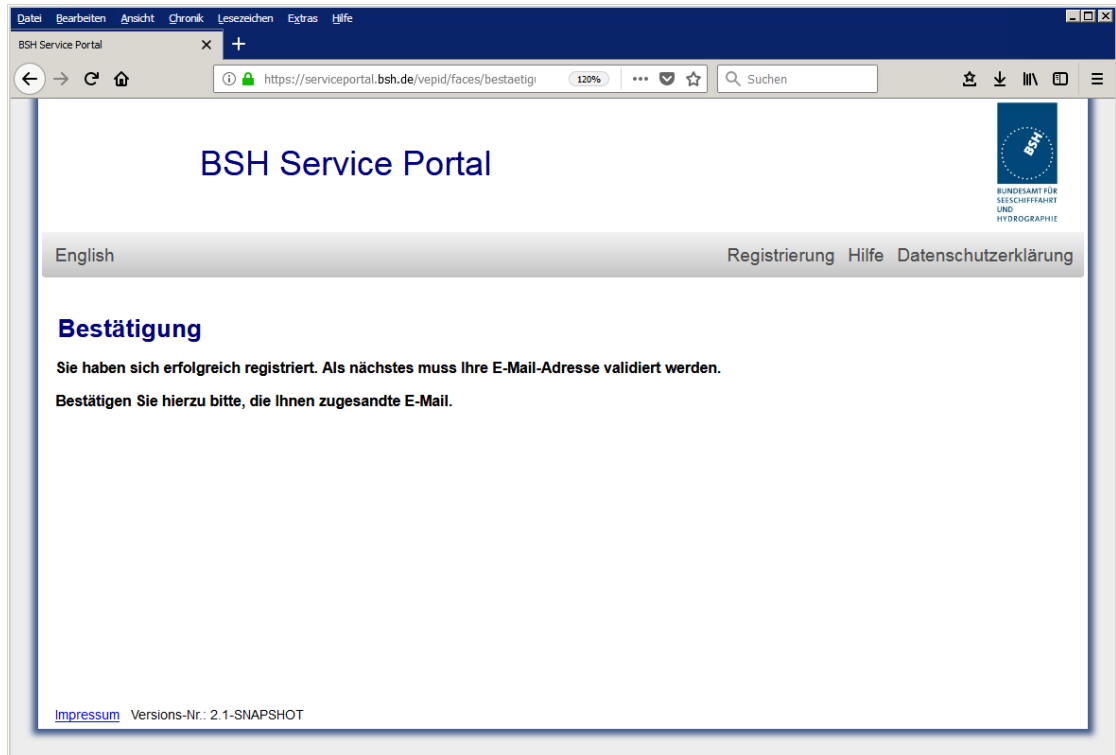
#### Datenschutzerklärung

Ich habe die Hinweise zum [Datenschutz](#) gelesen und erkläre mich damit einverstanden.

[Impressum](#) Versions-Nr.: 2.1-SNAPSHOT

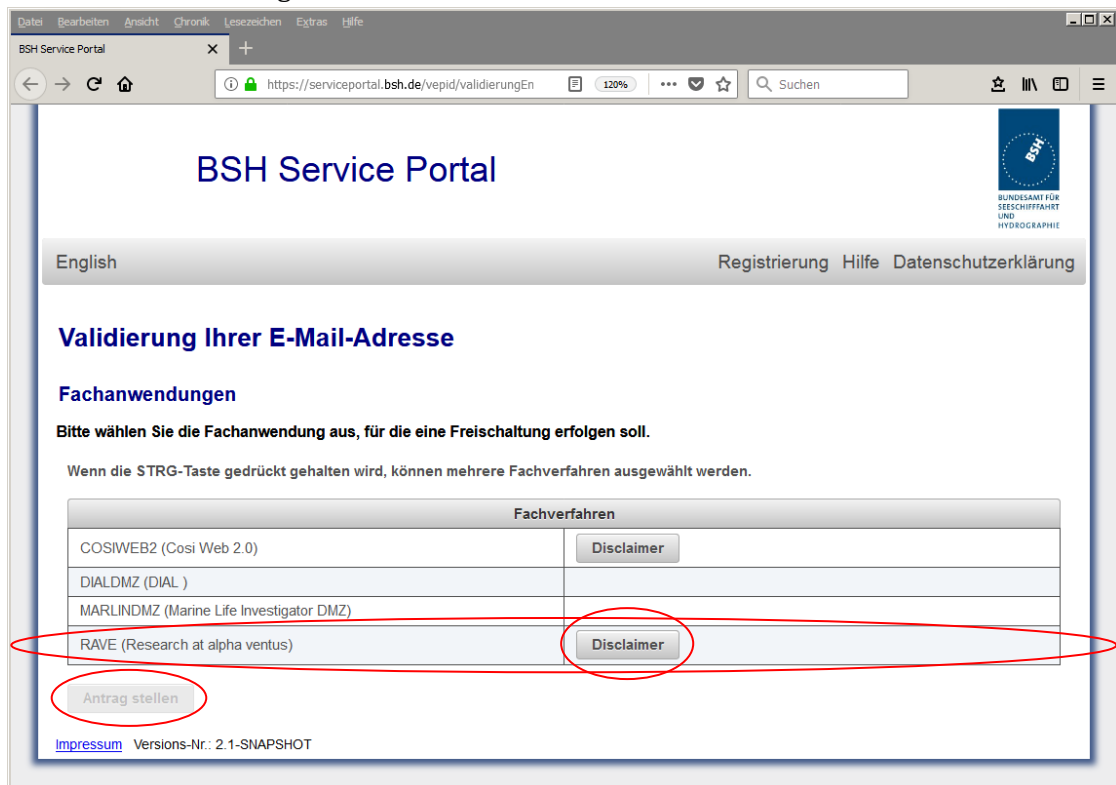
Da Sie ggf. auch Zugang zu vertraulichen Daten erhalten, behalten wir uns vor die Richtigkeit Ihrer Angaben zu prüfen.

3. Danach erscheint eine Bestätigung im Browser.

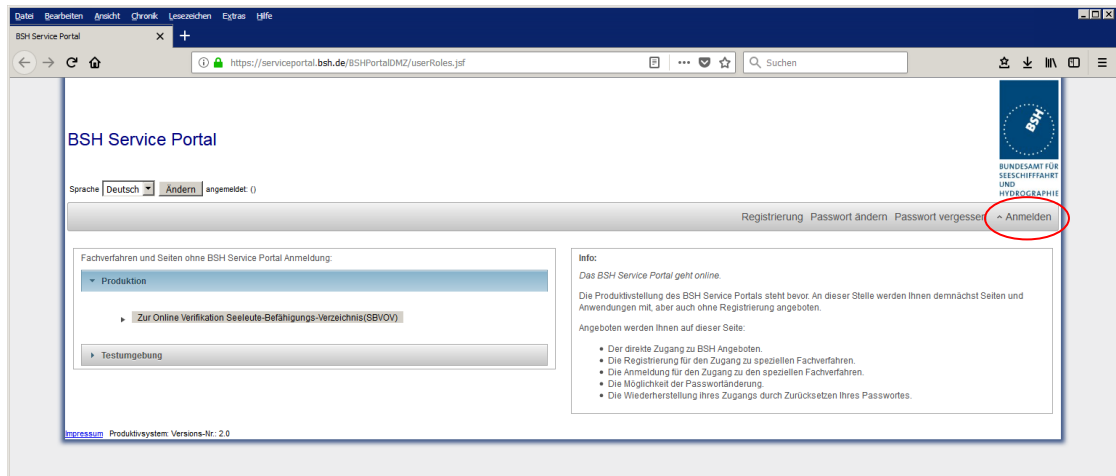


Kontrollieren Sie Ihr E-Mail Postfach und folgen Sie dem zugestellten Link.

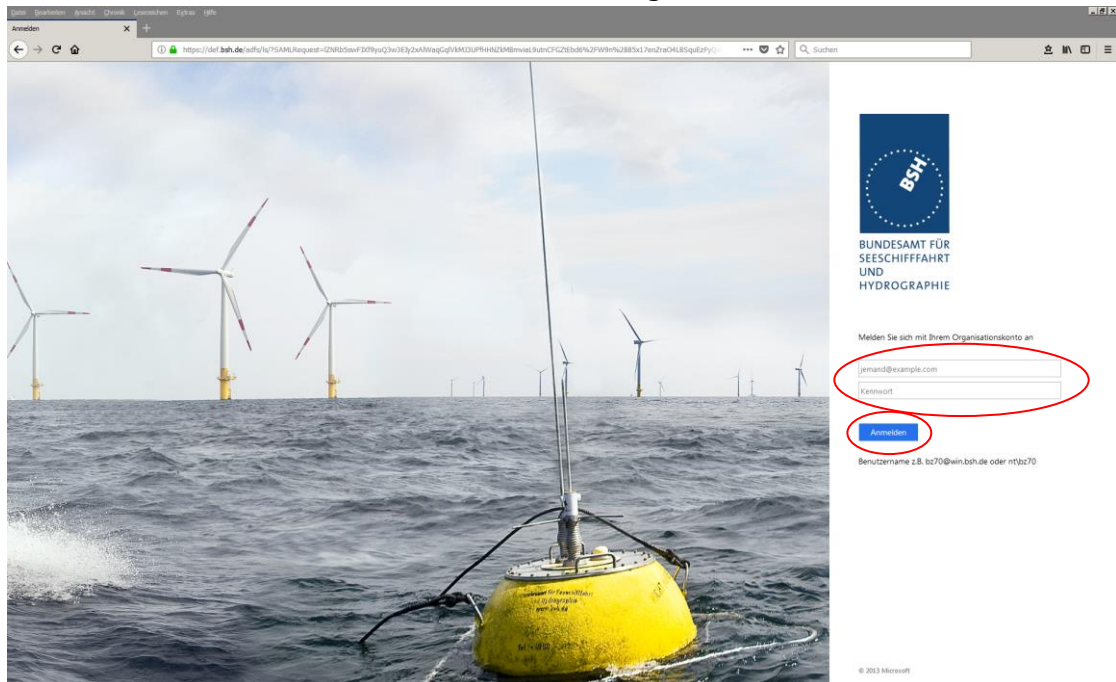
4. Lesen und bestätigen Sie den Disclaimer und beantragen Sie die Freischaltung für die RAVE Fachanwendung.



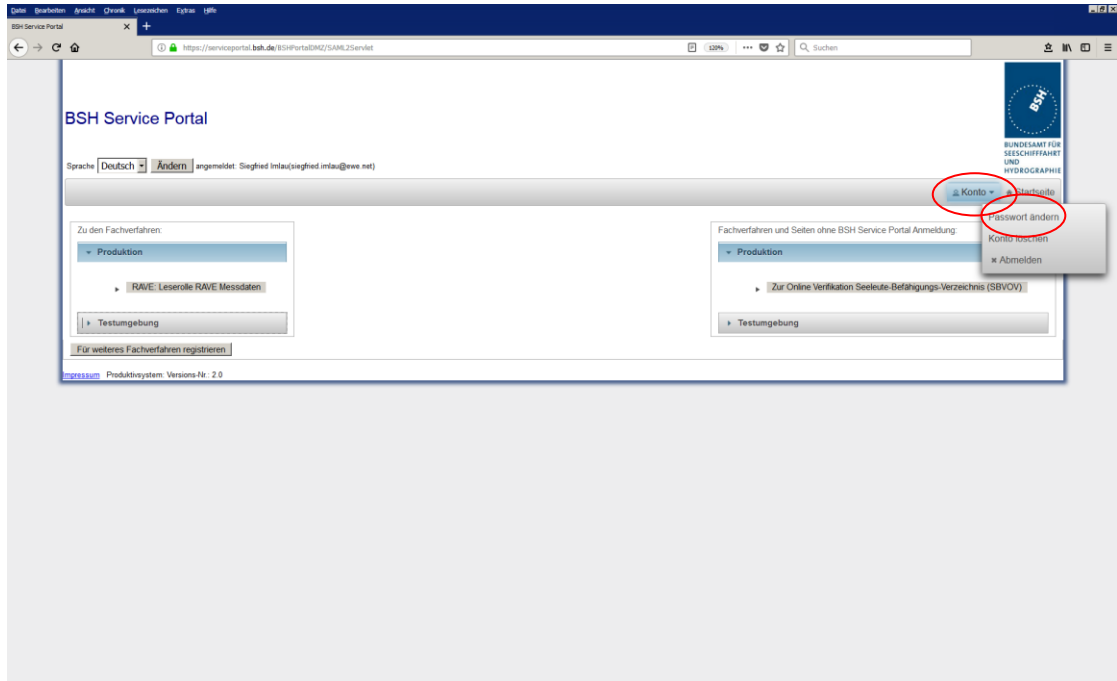
5. Nach der Freigabe durch den Administrator erhalten Sie zwei Emails. Eine mit einem Link zur Anmeldeseite, die zweite mit Ihren Zugangsdaten. Folgen Sie dem Link und klicken Sie auf „Anmelden“.



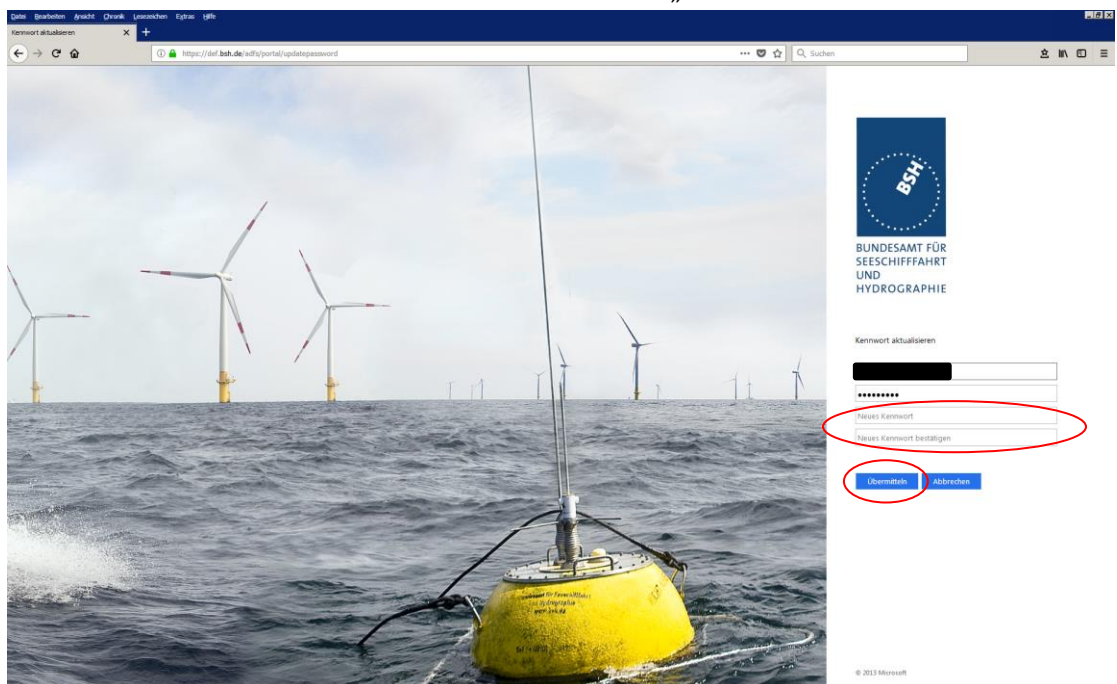
6. Melden Sie sich mit Ihrer Emailadresse und dem zugestellten Passwort an.



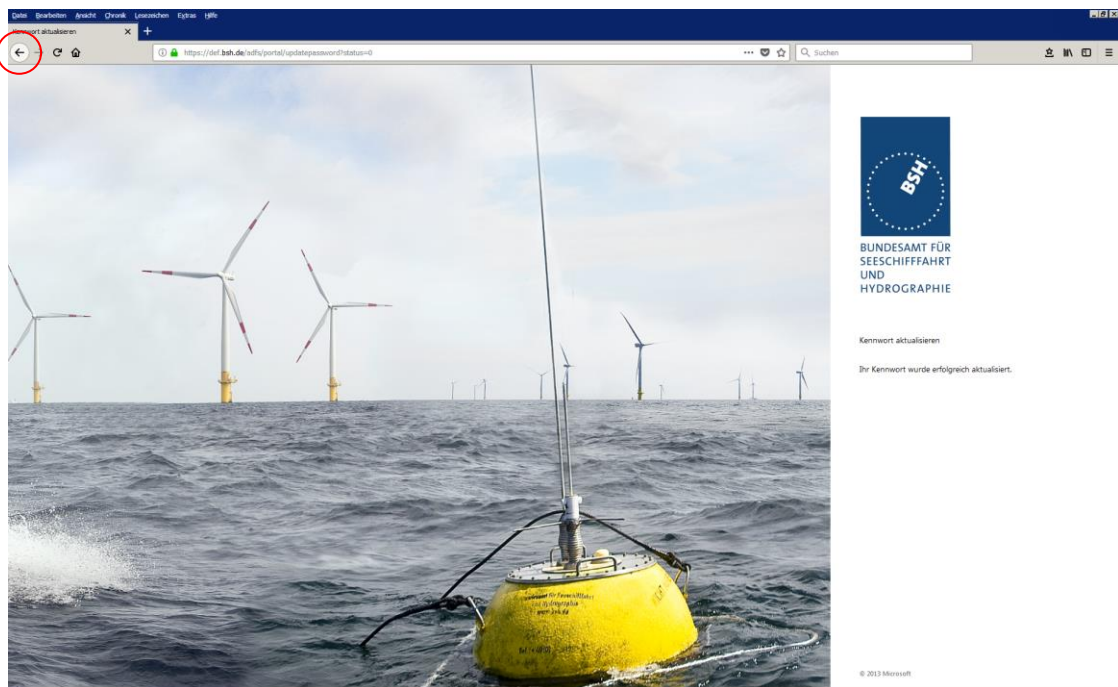
7. Ändern Sie Ihr Passwort, indem Sie auf „Konto“ -> „Passwort ändern“ klicken.



8. Geben Sie Ihr neues Passwort ein und klicken Sie auf „Übermitteln“.



9. Sie erhalten eine Bestätigung. Wenn Sie zwei Seiten zurück gehen sind Sie wieder im BSH Service Portal.



10. Durch anklicken von „RAVE: Leserolle RAVE Messdaten“ bekommen Sie Zugang zum RAVE Portal und können auf die Daten zugreifen.

