




Statistik Handelsschiffe 2016/2017

 BUNDESAMT FÜR SEESCHIFFFAHRT UND HYDROGRAPHIE										
	Deutsche Handelsschiffe ab BRZ 100									
Stand	31.10.2017		30.09.2017		31.08.2017		31.07.2017		30.06.2017	
Schiffsarten	Anz.	BRZ	Anz.	BRZ	Anz.	BRZ	Anz.	BRZ	Anz.	BRZ
Handelsschiffe										
insgesamt	328	9.288.307	325	9.277.380	328	9.269.691	329	9.292.880	330	9.279.345
Schiffe zur Personenbeförderung										
insgesamt	83	25.879	83	25.879	83	25.879	83	25.879	83	25.879
Fahrgastschiffe mit Kabinen	0	0	0	0	0	0	0	0	0	0
Fahrgastschiffe ohne Kabinen	69	23.459	69	23.459	69	23.459	69	23.459	69	23.459
Sportanglerfahrzeuge u. Ä.	14	2.419	14	2.419	14	2.419	14	2.419	14	2.419
Trockenfrachtschiffe										
insgesamt	211	8.851.264	208	8.856.348	211	8.848.659	212	8.871.848	212	8.850.199
Eisenbahnfähren	4	89.515	4	89.515	4	89.515	4	89.515	4	89.515
andere Fähren	16	23.368	16	23.368	16	23.368	16	23.368	16	23.368
Ro-Ro-Schiffe	7	133.173	7	133.173	7	133.173	7	133.173	7	133.173
Stückgutfrachter	53	104.256	53	104.256	54	106.707	54	106.784	56	112.078
Kühlschiffe	0	0	0	0	0	0	0	0	0	0
Containerschiffe	110	8.039.815	108	8.019.820	110	8.048.538	111	8.074.973	110	8.067.826
Mehrwecktrockenfrachter	14	114.872	12	88.756	13	101.093	12	77.974	12	77.974
Spezialtransportschiffe	6	191.214	6	191.214	6	191.214	6	191.214	6	191.214
Massengutfrachter	1	155.051	2	206.246	1	155.051	2	174.847	1	155.051
Massengut-Mehrweckfrachter	0	0	0	0	0	0	0	0	0	0
Tankschiffe										
insgesamt	34	411.164	34	395.153	34	395.153	34	395.153	35	403.267
Mineralöltanker	23	359.006	24	359.678	24	359.678	24	359.678	24	359.678
Bunkerboote	4	1.276	4	1.276	4	1.276	4	1.276	4	1.276
Gastanker	2	10.171	2	10.171	2	10.171	2	10.171	2	10.171
Chemikaliertanker	4	40.509	3	23.826	3	23.826	3	23.826	4	31.940
Sonstige Tanker	1	202	1	202	1	202	1	202	1	202
Handelsschiffe befristet unter fremder Flagge	2.089	53.469.606	2.121	54.432.328	2.146	55.041.677	2.156	55.232.387	2.177	55.779.094

Statistik Handelsschiffe 2016/2017

 BUNDESAMT FÜR SEESCHIFFFAHRT UND HYDROGRAPHIE								
	Deutsche Handelsschiffe ab BRZ 100							
Stand	31.05.2017		30.04.2017		31.03.2017		28.02.2017	
Schiffsarten	Anz.	BRZ	Anz.	BRZ	Anz.	BRZ	Anz.	BRZ
Handelsschiffe								
insgesamt	335	9.552.747	334	9.539.417	333	9.579.002	340	9.825.884
Schiffe zur Personenbeförderung								
insgesamt	83	25.879	83	25.879	83	25.879	83	25.879
Fahrgastschiffe mit Kabinen	0	0	0	0	0	0	0	0
Fahrgastschiffe ohne Kabinen	69	23.459	69	23.459	69	23.459	69	23.459
Sportanglerfahrzeuge u. Ä.	14	2.419	14	2.419	14	2.419	14	2.419
Trockenfrachtschiffe								
insgesamt	216	9.109.202	216	9.107.170	216	9.169.732	223	9.416.614
Eisenbahnfähren	4	89.515	4	89.515	4	89.515	4	89.515
andere Fähren	16	23.368	17	24.375	17	24.375	17	24.375
Ro-Ro-Schiffe	7	133.173	7	133.173	7	133.173	7	125.933
Stückgutfrachter	55	111.199	56	134.600	55	111.199	56	106.667
Kühlschiffe	0	0	0	0	0	0	0	0
Containerschiffe	114	8.323.606	113	8.266.634	116	8.358.064	118	8.464.757
Mehrzwecktrockenfrachter	13	82.076	11	73.730	10	70.558	11	76.526
Spezialtransportschiffe	6	191.214	6	191.214	5	188.919	6	191.099
Massengutfrachter	1	155.051	2	193.929	2	193.929	4	326.145
Massengut-Mehrzweckfrachter	0	0	0	0	0	0	0	0
Tankschiffe								
insgesamt	36	417.667	35	406.369	34	383.392	34	383.392
Mineralöltanker	24	359.678	24	359.678	23	336.701	23	336.701
Bunkerboote	4	1.276	4	1.276	4	1.276	4	1.276
Gastanker	2	10.171	2	10.171	2	10.171	2	10.171
Chemikaliertanker	5	46.340	4	35.042	4	35.042	4	35.042
Sonstige Tanker	1	202	1	202	1	202	1	202
Handelsschiffe befristet unter fremder Flagge	2.203	56.088.301	2.223	56.480.411	2.244	57.054.341	2.267	57.503.689

Statistik Handelsschiffe 2016/2017

 BUNDESAMT FÜR SEESCHIFFFAHRT UND HYDROGRAPHIE								
	Deutsche Handelsschiffe ab BRZ 100							
Stand	31.01.2017		31.12.2016		30.11.2016		31.10.2016	
Schiffsarten	Anz.	BRZ	Anz.	BRZ	Anz.	BRZ	Anz.	BRZ
Handelsschiffe								
insgesamt	332	9.625.522	330	9.513.643	338	9.864.931	339	9.695.083
Schiffe zur Personenbeförderung								
insgesamt	83	25.879	83	25.879	83	25.879	83	25.879
Fahrgastschiffe mit Kabinen	0	0	0	0	0	0	0	0
Fahrgastschiffe ohne Kabinen	69	23.459	69	23.459	69	23.459	69	23.459
Sportanglerfahrzeuge u. Ä.	14	2.419	14	2.419	14	2.419	14	2.419
Trockenfrachtschiffe								
insgesamt	217	9.231.517	215	9.119.638	223	9.470.926	224	9.301.308
Eisenbahnfähren	4	89.515	4	89.515	4	89.515	4	89.515
andere Fähren	17	24.375	17	24.375	17	24.375	17	24.375
Ro-Ro-Schiffe	6	117.102	6	117.102	6	117.102	6	117.102
Stückgutfrachter	53	106.667	53	106.667	52	104.139	53	109.474
Kühlschiffe	0	0	0	0	0	0	0	0
Containerschiffe	118	8.432.304	117	8.322.605	125	8.669.753	125	8.494.800
Mehrzwecktrockenfrachter	11	76.526	11	76.526	12	83.194	12	83.194
Spezialtransportschiffe	6	191.099	5	188.919	5	188.919	5	188.919
Massengutfrachter	2	193.929	2	193.929	2	193.929	2	193.929
Massengut-Mehrzweckfrachter	0	0	0	0	0	0	0	0
Tankschiffe								
insgesamt	32	368.127	32	368.127	32	368.127	32	367.897
Mineralöltanker	22	335.836	22	335.836	22	335.836	22	335.606
Bunkerboote	4	1.276	4	1.276	4	1.276	4	1.276
Gastanker	2	10.171	2	10.171	2	10.171	2	10.171
Chemikaliertanker	3	20.642	3	20.642	3	20.642	3	20.642
Sonstige Tanker	1	202	1	202	1	202	1	202
Handelsschiffe befristet unter fremder Flagge	2.284	57.962.681	2.300	58.289.928	2.328	58.874.131	2.342	59.512.907